

**GAMME DE FAUTEUIL, CANAPE, MERIDIENNE ET POUF DESIGN**  
*Référence selon modèle*



GARANTIE



FABRICATION  
EUROPEENNE



Adhérent  
VALDELIA






CLASSEMENT AU FEU

**M1**




Revêtement  
Non feu M1 en OPTION

<p><b>STRUCTURE</b></p>	<p>Ruby est un système modulaire conçu pour fournir de nouveaux espaces de travail créatifs et interactifs, modulable à l'infini.  Mousse polyuréthane injectée sur structure en bois très résistante.  4 patins en polypropylène noir, Ø80 x 20mm.  Vissés par tige filetée M8, compensateurs des inégalités du sol.</p>
-------------------------	---

GAMME PROPOSEE	DESIGNATION	REF.	DIMENSIONS	POIDS
	Chauffeuse 1 place Sans accoudoirs 	RUBY100	Hauteur totale : 76 cm Hauteur d'assise : 40 cm Largeur totale : 61 cm Profondeur totale : 76 cm Dimension du dossier : 39 x 60,5 cm Dimension de l'assise : 46 x 60,5 cm Densité de la mousse : 40 Kg/ m3	20,00 Kg
	Chauffeuse 1 place avec accoudoirs 	RUBYBR100	Hauteur totale : 76 cm Hauteur d'assise : 40 cm Largeur totale : 83 cm Profondeur totale : 76 cm Dimension du dossier : 39 x 60,5 cm Dimension de l'assise : 46 x 60,5 cm Densité de la mousse : 40 Kg/ m3	36,8 Kg
	Chauffeuse 1 place avec 1 seul accoudoir 	RUBYSEAT + AC (G ou D)	Hauteur totale : 76 cm Hauteur d'assise : 40 cm Largeur totale : 72 cm Profondeur totale : 76 cm Dimension du dossier : 39 x 60,5 cm Dimension de l'assise : 46 x 60,5 cm Densité de la mousse : 40 Kg/ m3	24,2 Kg
	Chauffeuse 1 place D'angle 	RUBYCORNER	Hauteur totale : 76 cm Hauteur d'assise : 40 cm Largeur totale : 76 cm Profondeur totale : 76 cm Profondeur d'assise : 45 cm Largeur d'assise : 61 cm Densité de la mousse : 40 Kg/ m3	40,0 Kg
	Chauffeuse 2 places Sans accoudoirs (2 sièges 1 place, connectés avec jonction en métal) 	RUBY102	Hauteur totale : 76 cm Hauteur d'assise : 40 cm Largeur totale : 122 cm Profondeur totale : 76 cm Profondeur d'assise : 45 cm Densité de la mousse : 40 Kg/ m3	40,0 Kg

<p>Chauffeuse 2 places avec accoudoirs (2 sièges 1 place, connectés avec jonction en métal)</p> 	<p>RUBYBR102</p>	<p>Hauteur totale : 76 cm Hauteur d'assise : 40 cm Largeur totale : 146 cm Profondeur totale : 76 cm Profondeur d'assise : 45 cm Densité de la mousse : 40 Kg/ m3</p>	<p>56,8 Kg</p>
<p>POUF RUBY 45°</p> 	<p>RUBY 45</p>	<p>Hauteur totale : 40 cm Hauteur d'assise : 40 cm Largeur totale : 63 cm Profondeur totale : 69 cm Densité de la mousse : 40 Kg/ m3</p> 	<p>12,0 Kg</p>
<p>POUF RUBY 90°</p> 	<p>RUBY 90</p>	<p>Hauteur totale : 40 cm Hauteur d'assise : 40 cm Largeur totale : 112 cm Profondeur totale : 55 cm Densité de la mousse : 40 Kg/ m3</p>	<p>17,5 Kg</p>
<p>POUF RUBY SQUARE</p> 	<p>RUBY SQUARE</p>	<p>Hauteur totale : 40 cm Hauteur d'assise : 40 cm Largeur totale : 62 cm Profondeur totale : 40 cm Densité de la mousse : 40 Kg/ m3</p> 	<p>20,8 Kg</p>
<p>PIECE DE LIAISON</p>	<p>RUBYLINK</p>	<p>Pièce de liaison des modules entre- eux</p>	

<b>NUANCIER</b>	<b>BLOOM tissu enduit</b> <b>BLOOM</b> (85% PVC - 15%PU). Résistance à l'abrasion : 50 000 cycles Martindale
	
<p>B02    B08    B015    B017    B022    B027    B029    B036    B039    B050</p>	

<b>NUANCIER</b>	<b>BONDAI tissu</b> <b>BONDAI - BN</b> (100% polyester). Résistance à l'abrasion : 100 000 cycles Martindale. Inflammabilité : BS EN1021-1 (cigarette) & 2 (allumette), Crib5. M1 (avec traitement).
	
<p>BN 1    BN 2    BN 3    BN 4    BN 5    BN 6    BN 7    BN 8    BN 12    BN 13    BN 14    BN 15</p> <p>BN 16    BN 17    BN 18    BN 19    BN 20    BN 21    BN 22    BN 23    BN 24    BN 25    BN 29    BN 31</p>	

➔ Autres revêtements disponibles, nous consulter