



CHAISE DESIGN POLYVALENTE
Référence BEWP+ coloris produits



GARANTIE








Fabrication
Européenne



Empilable version plastique
par 20 au sol et 40-45 sur chariot

CARACTERISTIQUES	Chaise polyvalente empilable, Structure acier chromé (fil étiré) anti-rayures Assise et dossier polypropylène M4 Patins de protection antidérapants, non marquants et accrochables en standard Poids : 5,60 Kg.
-------------------------	--

DIMENSIONS	Largeur hors tout : 550 mm Profondeur hors tout : 510 mm Hauteur totale : 830 mm Hauteur dossier : 390 mm Hauteur d'assise : 440 mm
-------------------	---

OPTIONS	<ul style="list-style-type: none"> - TABLETTE ECRITOIRE Référence BEWTE Tablette rabattable anti-panique  <ul style="list-style-type: none"> - CHARIOT DE TRANSPORT ET DE STOCKAGE (chaises et fauteuils) Référence BEWCHAR  	
	<ul style="list-style-type: none"> - BARRE INTER-RANGEE Référence BEWBIR 	<ul style="list-style-type: none"> - CHARIOT POUR 12 TABLETTES Référence BEWTECHAR 

GAMME



FAUTEUIL EMPILABLE
Référence BEWPFT



CHAISE AVEC DOSSIER FILET
Référence BEWFP



CHAISE BOIS
Référence BEWB



NUANCIER





